



Sosialisasi Pembayaran Asuransi Perisai Listrik Nasional
melalui Channel Bank Mandiri

Pembayaran melalui Channel Bank Mandiri :



- 2,631** Cabang Bank Mandiri, dan terus bertambah.
- Pembayaran secara tunai melalui counter Teller



- 17,776** ATM Mandiri, dan terus bertambah
- Penerimaan pembayaran di 17,776 ATM Mandiri.



- Mandiri Online**
Pembayaran melalui Mandiri Online



01

Tata Cara Pembayaran ATM Bank Mandiri

LANGKAH-LANGKAH TRANSAKSI MELALUI MANDIRI ATM MANDIRI VIRTUAL ACCOUNT PLN INSURANCE (89289)

- Masukkan kartu ATM
- Kemudian pilih **BAHASA INDONESIA**
- Ketik nomor PIN kartu ATM, kemudian tekan ENTER
- Pilih menu **BAYAR/BELI**
- Pilih menu **ASURANSI**
- Ketik Kode Perusahaan, yaitu "**89289**" (**PLN INSURANCE**), tekan BENAR

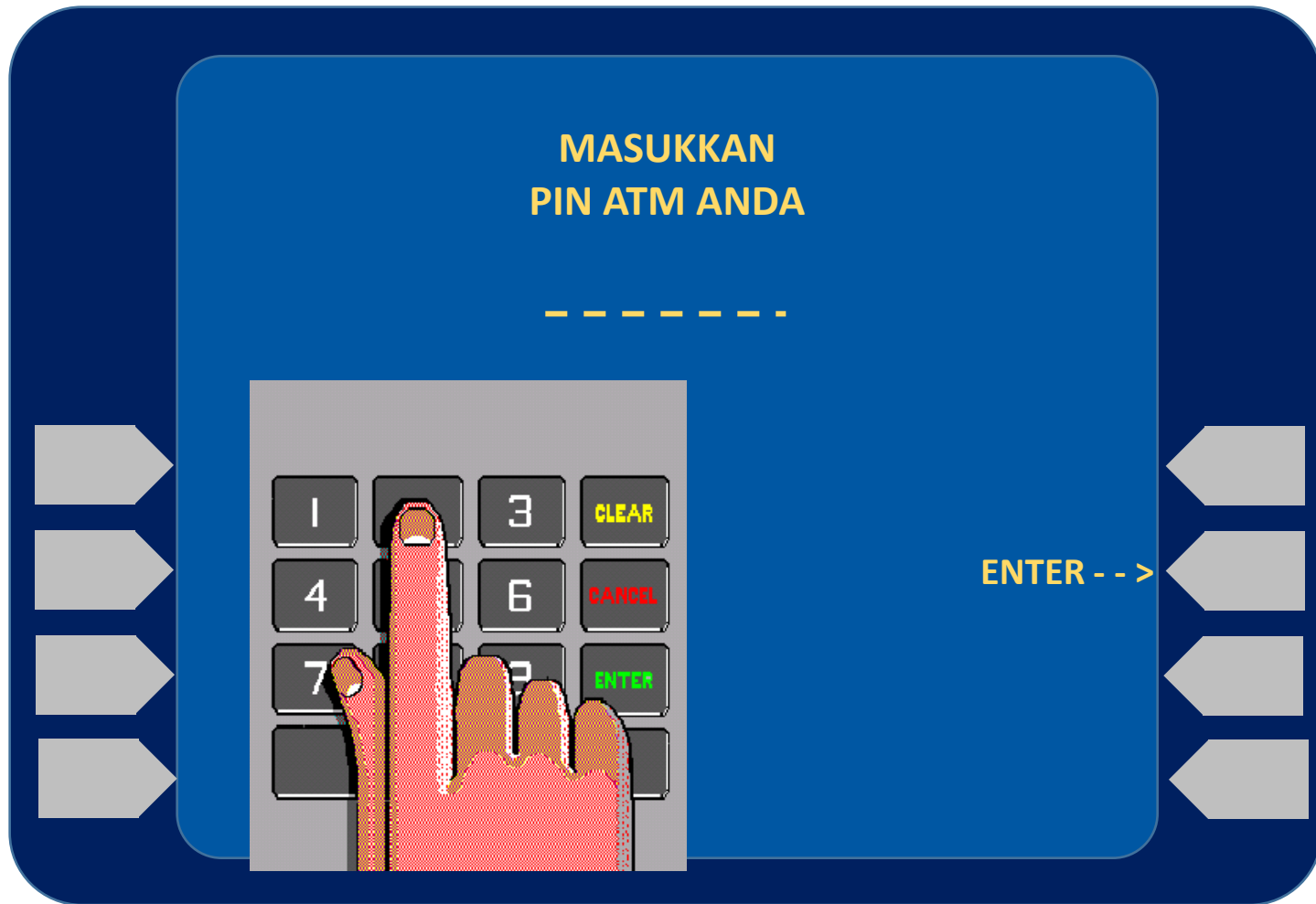
ATAU

- Klik **DAFTAR KODE** untuk mencari kode **PLN INSURANCE**, yaitu **89289**
- Isi **NO VA** kemudian tekan BENAR
- Isi **IURAN PREMI** kemudian tekan BENAR
- Muncul konfirmasi data customer. Pilih **Nomor 1** sesuai tagihan yang akan dibayar, kemudian tekan **YA**
- Muncul konfirmasi pembayaran. Tekan **YA** untuk melakukan pembayaran.
- Bukti Pembayaran dalam bentuk **STRUK** agar disimpan sebagai bukti pembayaran yang sah dari Bank Mandiri.

1. PILIH BAHASA



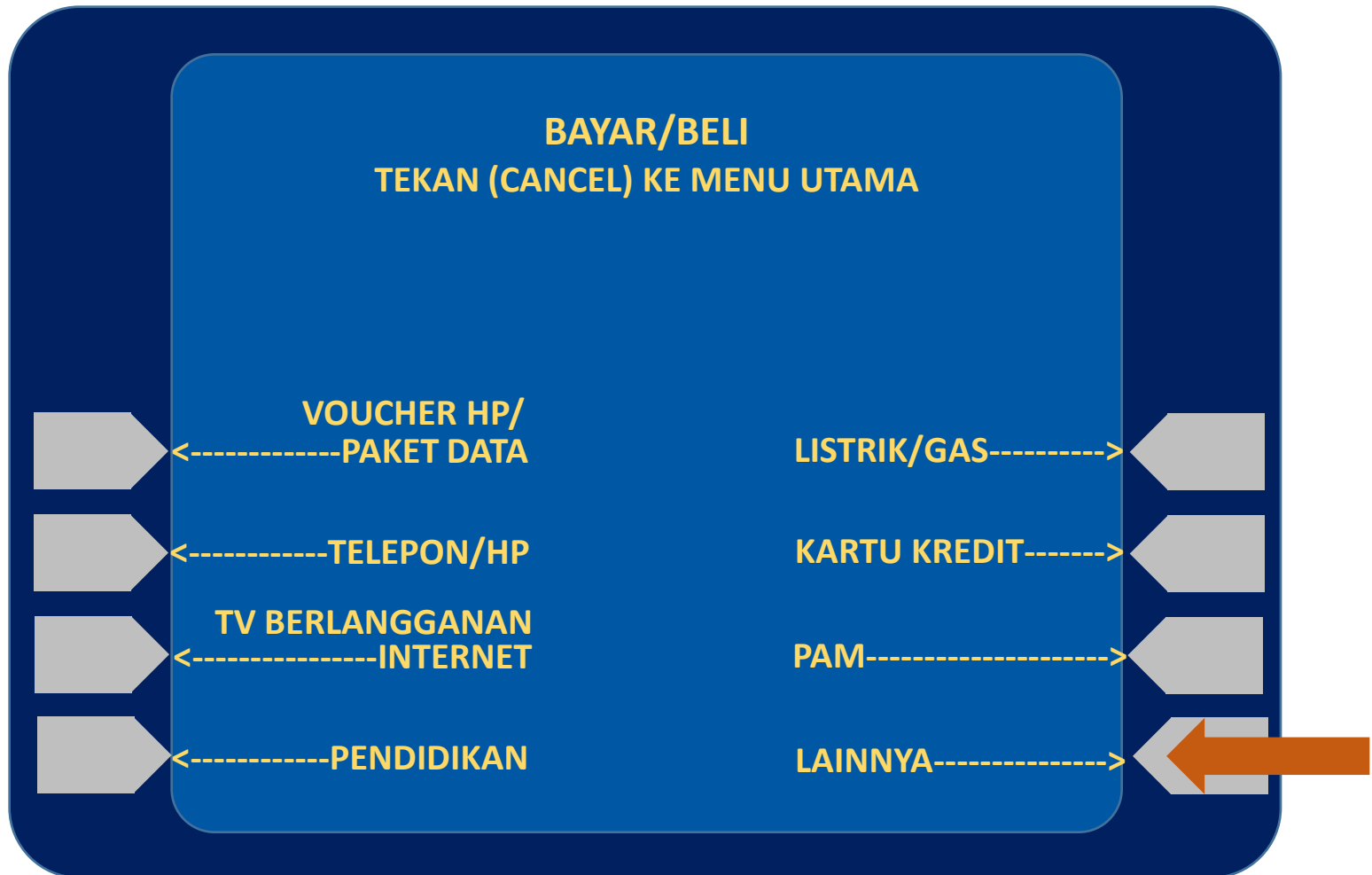
2. MASUKKAN PIN ATM



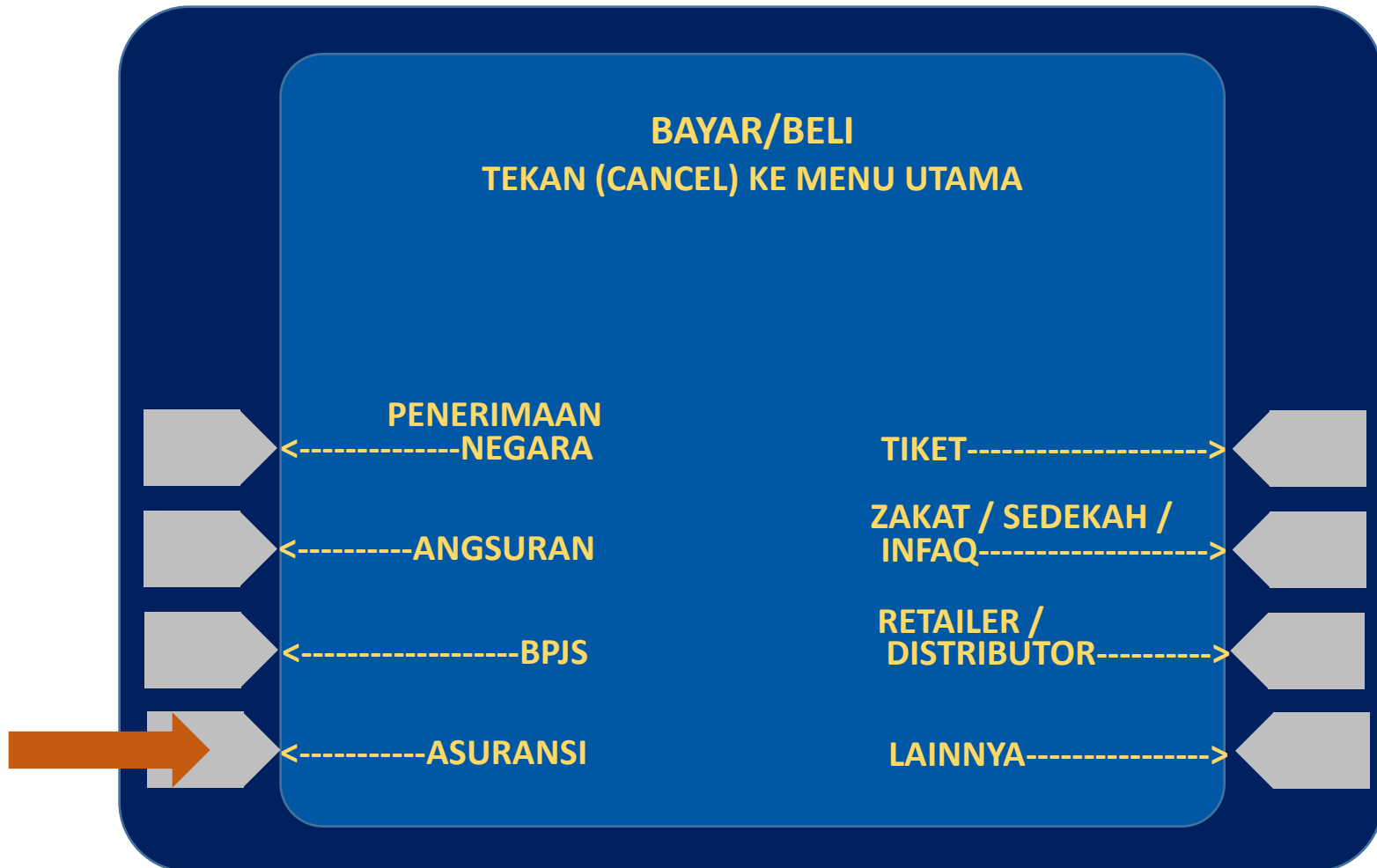
3. PILIH MENU BAYAR/BELI



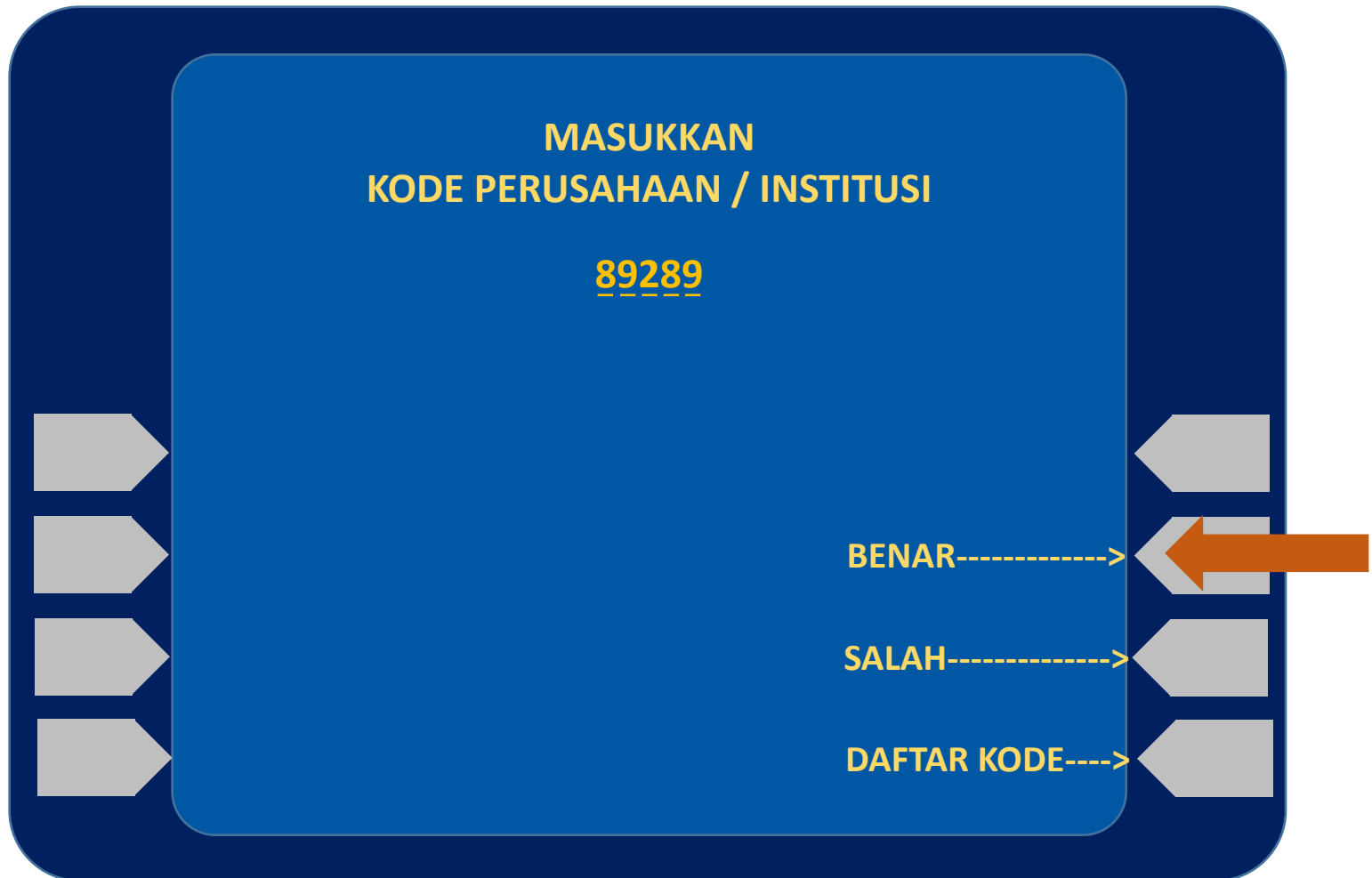
4. PILIH MENU LAINNYA



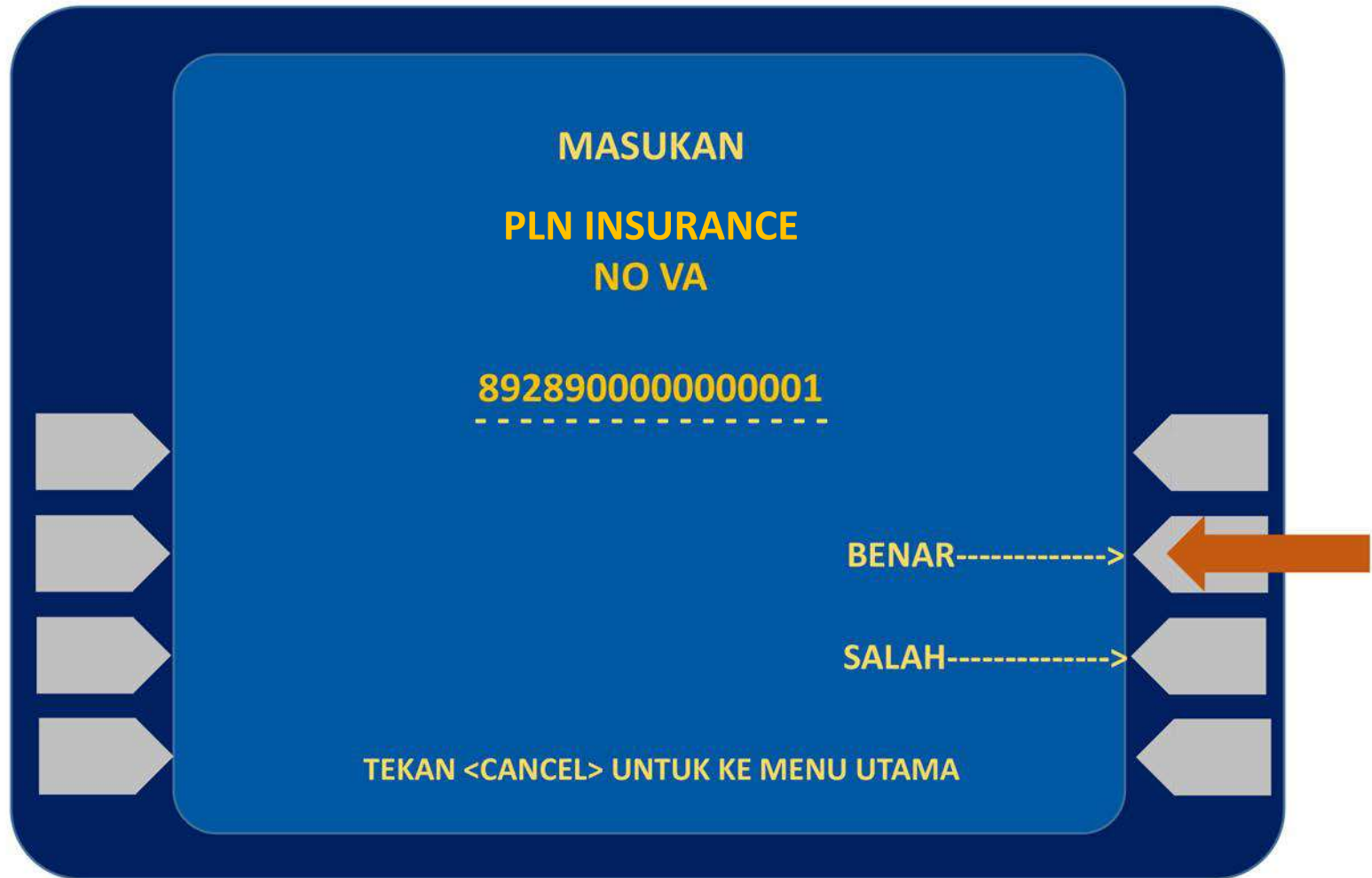
5. PILIH MENU ASURANSI



6. MASUKKAN KODE PERUSAHAAN
(KODE BILLER)



7. MASUKKAN NO VA



8. MASUKKAN IURAN PREMI

The image shows a mobile application interface for entering a premium amount. The screen has a dark blue background with a lighter blue rounded rectangle in the center. The text on the screen is as follows:

**MASUKAN
PLN INSURANCE
IURAN PREMI**

1 000 000

BENAR----->

SALAH----->

TEKAN <CANCEL> UNTUK KE MENU UTAMA

On the right side of the screen, there are four grey arrow-shaped buttons pointing left. The top button is highlighted with a thick orange arrow pointing towards it from the right. On the left side, there are four grey arrow-shaped buttons pointing right.

9. KONFIRMASI 1

PILIH ITEM PEMBAYARAN

PEMBAYARAN	: PLN INSURANCE
NO VA	: 8928900000000001
NAMA	: GRATIA
NO POLIS	: P1234
BULAN	: JANUARI 2019
TAGIHAN	: RP 500.000
1. TOTAL	: RP. 1.000.000

PILIH NO. :

BENAR----->

SALAH----->

10. KONFIRMASI PEMBAYARAN 2

PILIH ITEM PEMBAYARAN

PEMBAYARAN	: PLN INSURANCE
NO VA	: 8928900000000001
NAMA	: GRATIA
NO POLIS	: P1234
BULAN	: JANUARI 2019
TAGIHAN	: RP 500.000

TOTAL

JUMLAH TAGIHAN	: RP 1.000.000,00
ADMIN BANK	: RP 2.500,00

BENAR----->

SALAH----->

11. TRANSAKSI BERHASIL



12. STRUK PEMBAYARAN

TANGGAL	WAKTU	TERMINAL
15/03/2019	13:01	S1AS0733

LOKASI JKTMU PLZ MANDIRI KIOSK 3

NO RECORD 605

PLN INSURANCE

NO VA	:	8928900000000001
NAMA	:	GRATIA
NO POLIS	:	P1234
BULAN	:	JANUARI 2019
TAGIHAN	:	RP 500.000

JUMLAH TAGIHAN	:	RP	1.000.000,00
ADMIN	:	RP	2.500,00
TOTAL	:	RP	1.002.500,00

STRUK INI ADALAH BUKTI
PEMBAYARAN YANG SAH



02

Tata Cara Pembayaran Cabang Bank Mandiri

formulir multi pembayaran
multi payment form



cabang branch

tanggal date **01 November 2017** **1**

harap ditulis dengan huruf cetak fill in with block letters

<p>VALIDASI Validation</p>	<p>MATA UANG 2 Currency <input checked="" type="checkbox"/> RUPIAH Local Currency <input type="checkbox"/> VALUTA ASING Foreign Currency</p> <p>JENIS SETORAN Deposit Type <input checked="" type="checkbox"/> TUNAI 3 Cash <input type="checkbox"/> WARKAT SENDIRI Bank Mandiri's Cheque</p> <p>DEBIT REKENING Debit Account</p>
<p>PENERIMA 4 Beneficiary NAMA PERUSAHAAN PENYEDIA JASA (89289) Provider's/Editor's Name No. PELANGGAN/NIM/NIS/No. MVA Customer No./Student ID/MVA No. NO VA/ 8928900000000001 5</p>	<p>JUMLAH 6 Total 1.000.000,-</p> <p>TERBILANG In Words</p>
<p>PENYETOR/PEMILIK REKENING Depositor's Name NAMA/Name: ALAMAT & NO. TELEPON/Address & Telephone No.</p> <p>Tujuan Transaksi underlying transaction</p>	<p>TANDA TANGAN TELLER Teller's Signature</p> <p>TANDA TANGAN PENYETOR Depositor's Signature</p>

FFO-080
Lembar 1 * Untuk lembar Bank

1/1

1. Isilah tanggal sesuai dengan tanggal pada saat melakukan transaksi
2. Beri tanda pada kolom 'Mata Uang'
3. Beri Tanda pada kolom 'Jenis Setoran' dan Tuliskan No rekening bila pembayaran dilakukan secara pemindahbukuan
4. Isilah nama penerima dengan PLN INSURANCE (89289)
5. Isilah nomor pelanggan dengan NO VA Anda
6. Isilah dengan jumlah nominal sesuai biaya yang harus dibayar

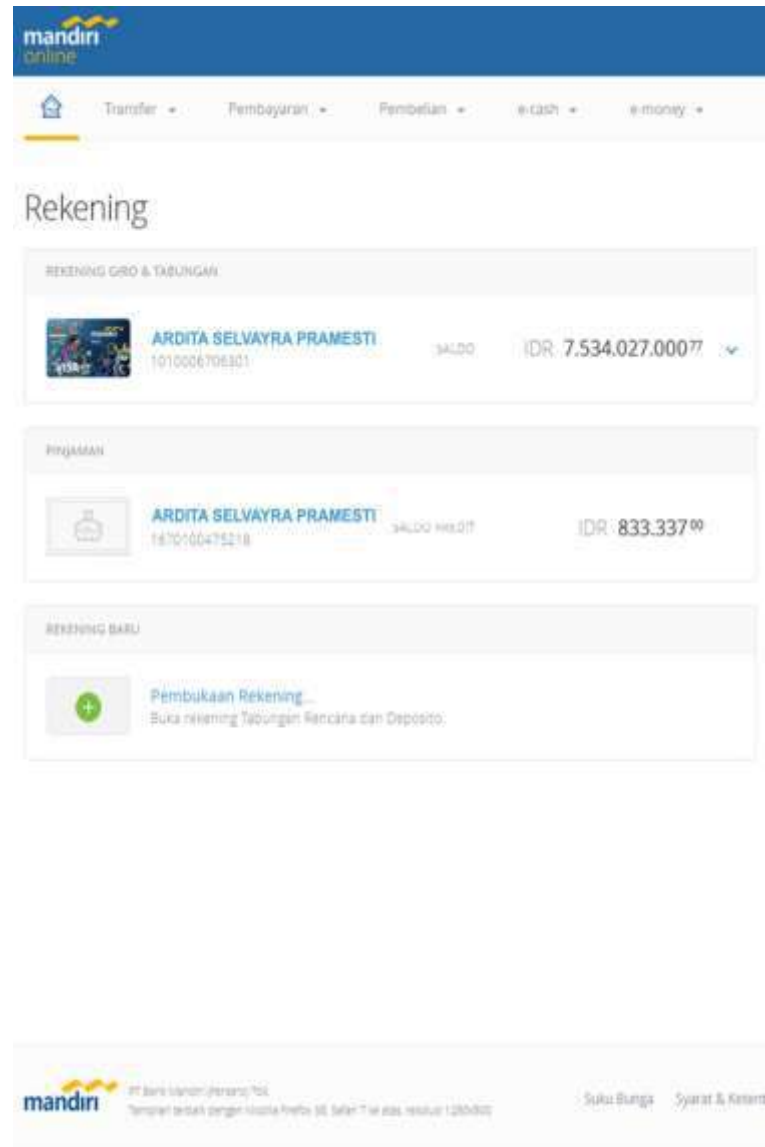


03

Tata Cara Pembayaran Mandiri Online

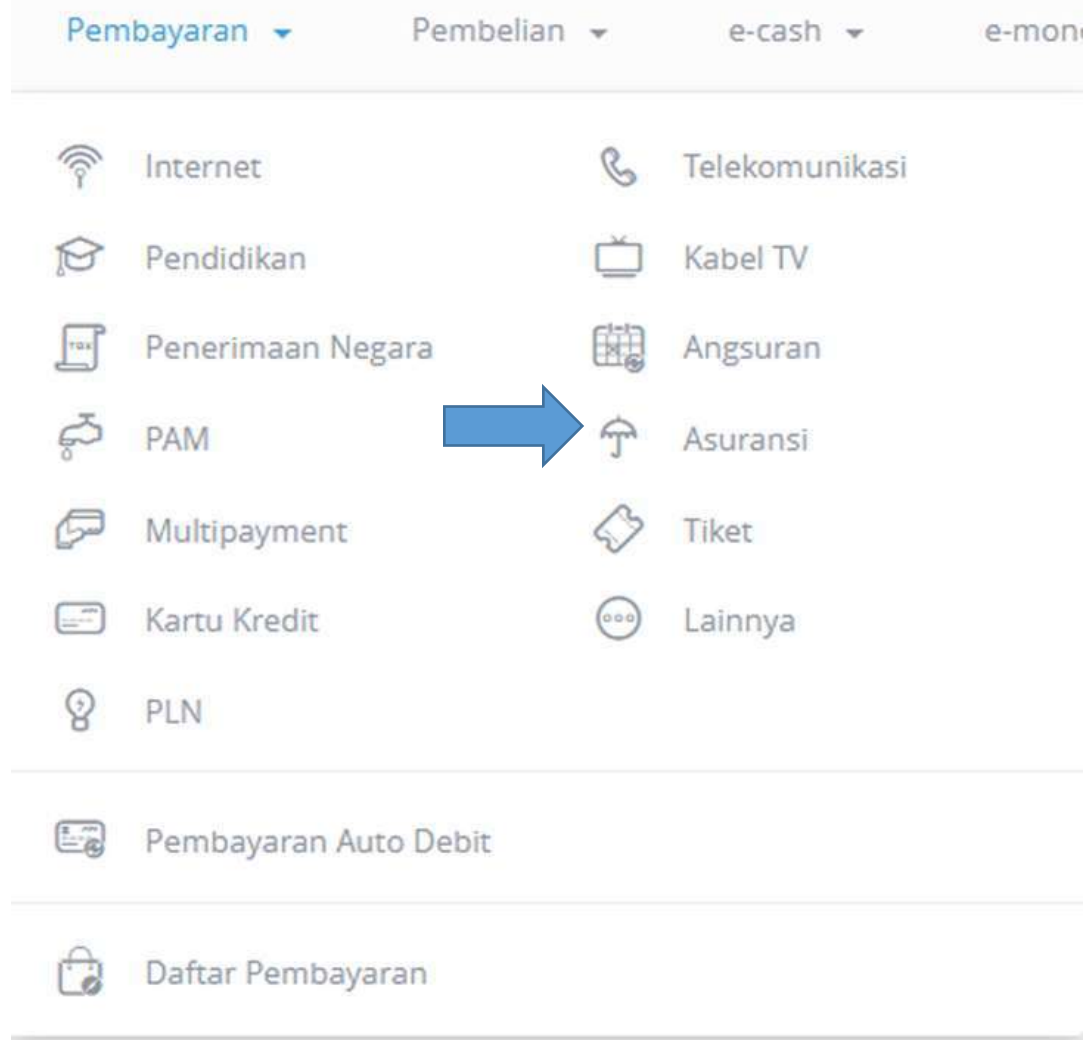
Mandiri Online

1. Mandiri Online dapat diakses melalui alamat website <https://ibank.bankmandiri.co.id/> atau dapat di download di Play Store untuk Android dan App Store untuk iPhone dan Ipad.
2. Lakukan Login dengan ketik Username dan Password, kemudian klik Masuk.
3. Muncul halaman Home:



Mandiri Online

4. Masuk ke menu Pembayaran → Asuransi:



Mandiri Online

5. Kemudian muncul halaman untuk Pembayaran, pada kolom Penyedia Jasa pilih **PLN Insurance** :



Source of Fund



GRATIA VINTANA SIWU

1640001328212



BALANCE

IDR

Service Provider

PLN Insurance

VA No

Pay PLN Insurance 89200000000001 - 89200000000001

Iuran Premi

1000000

Description

Enter description (optional)

CONTINUE

Mandiri Online

9. Layar Konfirmasi, klik konfirmasi untuk melanjutkan

	GRATIA VINTANA SIWU 1640001328212 (IDR)	
	PLN Insurance 8928900000000001	

Iuran Premi	1000000
VA No	8928900000000001
Name	Gratia
Polis No	P1234
Month	Januari 2019
Bill	Rp 500.000
Amount	IDR 1,000,000.00
Charge	IDR 2,500.00
Debit Amount	IDR 1,002,500.00
Description	

Mandiri Online

15. Transaksi selesai dan muncul Layar Receipt



The screenshot displays a receipt from Mandiri Online. At the top, the Mandiri logo is visible. Below it, the reference number and time are shown. The transaction status is 'Successful'. The receipt details include the account name, VA number, name, policy number, month, and amount. The total amount is also displayed. At the bottom, there are three icons: 'Add to Favoritku', 'Share', and 'Download'.

mandiri

Ref: 20171229788095414
Time: 29/12/2017 11:05:26

Transaction Status Successful

1

From account : GRATIA VINTANA SIWU
NO VA : 89289000000000001
NAMA : GRATIA
NO POLIS : P1234
BULAN : JANUARI 2019
TAGIHAN : RP 500.000

TOTAL : RP 1.002.500,00

Add to Favoritku Share Download



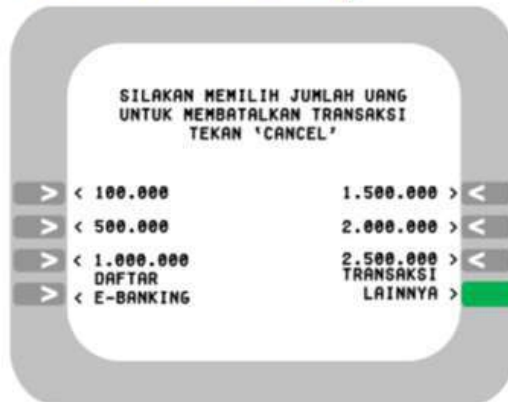
02

Tata Cara Pembayaran ATM Bank Lain

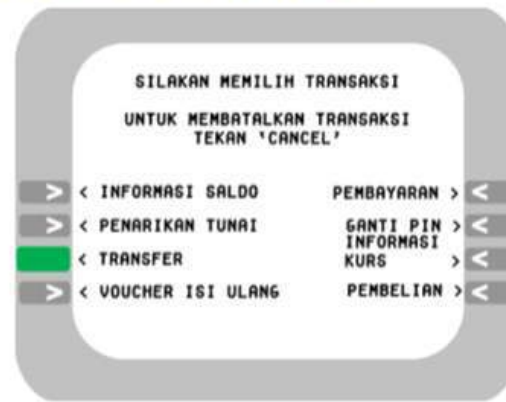
ATM Bank Lain

I Masukkan kartu debit lalu input PIN Anda, sehingga akan muncul tampilan layar berikut ini.

1. Pilih menu Lainnya



2. Pilih menu Transfer



3. Pilih menu ke rek bank lain



4. Masukkan kode Bank Mandiri 008



ATM Bank Lain

5. **Input nominal** yang dibayarkan, pilih benar



6. **Input No. VA** Anda sebagai rekening tujuan



7. **Validasi** pembayaran Anda



8. Pembayaran selesai, simpan struk Anda.



Terima Kasih

© PT Bank Mandiri (Persero) Tbk.

